



VERSION 6.0

CE DOCUMENT EST UN APERCU DU
PACK EXONÉRATION LODEOM 2016
TÉLÉCHARGEABLE SUR
[HTTP://WWW.LEGISOCIAL.FR/](http://www.legisocial.fr/)

Pack Exonération LODEOM 2016

Vous disposez à titre d'exemple de 2 pages de chacun des documents contenus dans ce pack. Pour les outils Excel, ces derniers s'affichent avec une palette de couleur Excel® 97 en mode dégradé.

L'exonération LODEOM en 2016

Le sommaire

Version 6.0 Date de mise à jour : dimanche 15 mai 2016

I.	Le régime 2016.....	3
II.	Les textes de références.....	4
III.	Les entreprises concernées	5
IV.	Les entreprises exclues.....	13
V.	Calcul de l'effectif.....	14
VI.	Conditions à remplir par l'employeur	21
VII.	Les cotisations concernées	22
VIII.	Exonération LODEOM : les principes de base	24
IX.	Exonération LODEOM : les heures rémunérées	25
X.	Exonération LODEOM et cumuls autres dispositif	32
XI.	Exonération LODEOM : les différents régimes.....	33
XII.	Composition de notre pack.....	48
XIII.	Exonération LODEOM : entreprise éligible au CICE et effectif <11 salariés.....	49
XIV.	Exonération LODEOM : entreprise éligible au CICE et effectif 11 salariés et plus ..	55
XV.	Exonération LODEOM : entreprise éligible au CICE et exonération renforcée.....	60
XVI.	Exonération LODEOM : entreprise NON éligible au CICE et effectif <11 salariés ..	66
XVII.	Exonération LODEOM : entreprise NON éligible CICE, effectif 11 salariés et plus	72
XVIII.	Exonération LODEOM : entreprise NON éligible CICE et exonération renforcée ..	77

C'est la Loi pour le Développement Économique des Outre-Mer qui a instauré l'exonération LODEOM (on pourrait évoquer le terme de « réduction » car selon la rémunération brute versée, toutes les cotisations patronales ne sont pas exonérées, toutefois notre outil reprend l'appellation « Exonération LODEOM » compte tenu qu'elle est retenue par les services de l'URSSAF et de la CGSS.

LOI n° 2009-594 du 27 mai 2009 pour le développement économique des outre-mer, JO du 28 mai 2009

Ce dispositif d'exonération concerne les entreprises dont le lieu d'activité se situe :

- En Guadeloupe ;
- En Guyane ;
- A la Martinique ;
- A la Réunion ;
- A Saint-Barthélemy et à Saint-Martin.

L'exonération de cotisations patronales de Sécurité sociale est soumise à certaines conditions :

- Effectif ;
- Implantation ;
- Secteur d'activité ;
- Nombre d'heures rémunérées ;
- Montant de la rémunération versée.

La loi de finance 2014, publiée au JO du 30 décembre 2013, apporte d'importantes modifications, depuis le 1^{er} janvier 2014, à l'exonération LODEOM dont le présent dossier tient bien entendu compte.

Désormais, le dispositif diffère selon l'éligibilité ou non de l'entreprise au CICE.

LOI n.2013-1278 du 29 décembre 2013 de finances pour 2014, JO du 30 décembre 2013

Au titre de l'année 2016, le régime a une nouvelle fois été modifié par la loi de financement de la sécurité sociale pour 2016, publiée au JO du 22 décembre 2015.

LOI n.2015-1702 du 21 décembre 2015 de financement de la sécurité sociale pour 2016, JO du 22 décembre 2015

Finalement, c'est au JO du 11 mai 2016 que le décret énonçant les formules adaptées pour le régime 2016 est finalement publié, nous permettant de vous proposer le présent outil dans sa version actualisée pour 2016.

Décret n° 2016-566 du 9 mai 2016 relatif à l'exonération de cotisations sociales applicable aux entreprises implantées en outre-mer , JO du 11 mai 2016

Calcul exonération LODEOM en 2016

Présentation de la matrice Excel

Version : 6.0 Date de mise à jour : 15 mai 2016



Le présent classeur est réservé aux entreprises:

- 1/ Éligibles au CICE;
- 2/ ET comptant un effectif inférieur à 11 salariés.

1) La feuille Variables salarié 1

Cette feuille vous permet de déterminer le nombre d'heures rémunérées du mois.

Vous sont demandées plusieurs informations importantes, à savoir:

- . Le salaire brut soumis à cotisations, qui sera celui retenu pour le calcul de la réduction LODEOM.
- . Le salaire de base et l'horaire contractuel permettant de déterminer le taux horaire de base
- . Les différentes variables du mois (HS, HC, Absences, Primes, et autres éléments).

Cette feuille prévoit une saisie pour les 12 mois de l'année

2) La feuille Calcul LODEOM salarié 1





Aucune saisie ne vous est demandée, cette feuille récupérant l'ensemble des informations nécessaires sur la feuille précédente.

Toutes les feuilles qui suivent fonctionnent de la même façon que pour le salarié 1

- 3) La feuille Variables salarié 2
- 4) La feuille Calcul LODEOM salarié 2
- 5) La feuille Variables salarié 3
- 6) La feuille Calcul LODEOM salarié 3
- 7) La feuille Variables salarié 4
- 8) La feuille Calcul LODEOM salarié 4
- 9) La feuille Variables salarié 5
- 10) La feuille Calcul LODEOM salarié 5
- 11) La feuille Variables salarié 6
- 12) La feuille Calcul LODEOM salarié 6
- 13) La feuille Variables salarié 7
- 14) La feuille Calcul LODEOM salarié 7
- 15) La feuille Variables salarié 8
- 16) La feuille Calcul LODEOM salarié 8
- 17) La feuille Variables salarié 9
- 18) La feuille Calcul LODEOM salarié 9
- 19) La feuille Variables salarié 10
- 20) La feuille Calcul LODEOM salarié 10

- 21) La feuille Déclaration LODEOM CGSS

Codes couleurs des tableaux

-  Champ à compléter
-  Résultat
-  Légendes
-  Légendes

Montants à porter sur la déclaration CGSS

Entreprise:

SARL TEST

Salariés/Mois	Janvier	Février	Mars	Avril	Mai	Juin	Juillet	Août	Septembre	Octobre	Novembre	Décembre	TOTAL
	0	0	0	0	0	0	0	0	0	0	0	0	0
	0	0	0	0	0	0	0	0	0	0	0	0	0
	0	0	0	0	0	0	0	0	0	0	0	0	0
	0	0	0	0	0	0	0	0	0	0	0	0	0
	0	0	0	0	0	0	0	0	0	0	0	0	0
	0	0	0	0	0	0	0	0	0	0	0	0	0
	0	0	0	0	0	0	0	0	0	0	0	0	0
	0	0	0	0	0	0	0	0	0	0	0	0	0
	0	0	0	0	0	0	0	0	0	0	0	0	0
	0	0	0	0	0	0	0	0	0	0	0	0	0
TOTAUX MOIS	0	0	0	0	0	0	0	0	0	0	0	0	0

Total réduction LODEOM de l'année

0



Calcul exonération LODEOM en 2016

Présentation de la matrice Excel

Version : 6.0 Date de mise à jour : 15 mai 2015



Le présent classeur est réservé aux entreprises:

- 1/ Éligibles au CICE;
- 2/ ET comptant un effectif de 11 salariés et plus.

1) La feuille Variables salarié 1

Cette feuille vous permet de déterminer le nombre d'heures rémunérées du mois.

Vous sont demandées plusieurs informations importantes, à savoir:

- . Le salaire brut soumis à cotisations, qui sera celui retenu pour le calcul de la réduction LODEOM.
- . Le salaire de base et l'horaire contractuel permettant de déterminer le taux horaire de base
- . Les différentes variables du mois (HS, HC, Absences, Primes, et autres éléments).

Cette feuille prévoit une saisie pour les 12 mois de l'année

2) La feuille Calcul LODEOM salarié 1





Aucune saisie ne vous est demandée, cette feuille récupérant l'ensemble des informations nécessaires sur la feuille précédente.

Toutes les feuilles qui suivent fonctionnent de la même façon que pour le salarié 1

- 3) La feuille Variables salarié 2
- 4) La feuille Calcul LODEOM salarié 2
- 5) La feuille Variables salarié 3
- 6) La feuille Calcul LODEOM salarié 3
- 7) La feuille Variables salarié 4
- 8) La feuille Calcul LODEOM salarié 4
- 9) La feuille Variables salarié 5
- 10) La feuille Calcul LODEOM salarié 5
- 11) La feuille Variables salarié 6
- 12) La feuille Calcul LODEOM salarié 6
- 13) La feuille Variables salarié 7
- 14) La feuille Calcul LODEOM salarié 7
- 15) La feuille Variables salarié 8
- 16) La feuille Calcul LODEOM salarié 8
- 17) La feuille Variables salarié 9
- 18) La feuille Calcul LODEOM salarié 9
- 19) La feuille Variables salarié 10
- 20) La feuille Calcul LODEOM salarié 10

- 21) La feuille Déclaration LODEOM CGSS

Codes couleurs des tableaux

-  Champ à compléter
-  Résultat
-  Légendes
-  Légendes

Montants à porter sur la déclaration CGSS

Entreprise:

SARL TEST

Salariés/Mois	Janvier	Février	Mars	Avril	Mai	Juin	Juillet	Août	Septembre	Octobre	Novembre	Décembre	TOTAL
	0	0	0	0	0	0	0	0	0	0	0	0	0
	0	0	0	0	0	0	0	0	0	0	0	0	0
	0	0	0	0	0	0	0	0	0	0	0	0	0
	0	0	0	0	0	0	0	0	0	0	0	0	0
	0	0	0	0	0	0	0	0	0	0	0	0	0
	0	0	0	0	0	0	0	0	0	0	0	0	0
	0	0	0	0	0	0	0	0	0	0	0	0	0
	0	0	0	0	0	0	0	0	0	0	0	0	0
	0	0	0	0	0	0	0	0	0	0	0	0	0
	0	0	0	0	0	0	0	0	0	0	0	0	0
TOTAUX MOIS	0	0	0	0	0	0	0	0	0	0	0	0	0

Total réduction LODEOM

0



Calcul exonération LODEOM en 2016

Présentation de la matrice Excel

Version : 6.0 Date de mise à jour : 15 mai 2016



Le présent classeur est réservé aux entreprises:

- 1/ Éligibles au CICE;
- 2/ ET bénéficiant d'une exonération renforcée.

1) La feuille Variables salarié 1

Cette feuille vous permet de déterminer le nombre d'heures rémunérées du mois.

Vous sont demandées plusieurs informations importantes, à savoir:

- . Le salaire brut soumis à cotisations, qui sera celui retenu pour le calcul de la réduction LODEOM.
- . Le salaire de base et l'horaire contractuel permettant de déterminer le taux horaire de base
- . Les différentes variables du mois (HS, HC, Absences, Primes, et autres éléments).

Cette feuille prévoit une saisie pour les 12 mois de l'année

2) La feuille Calcul LODEOM salarié 1

Aucune saisie ne vous est demandée, cette feuille récupérant l'ensemble des informations nécessaires sur la feuille précédente.

Toutes les feuilles qui suivent fonctionnent de la même façon que pour le salarié 1

- 3) La feuille Variables salarié 2
- 4) La feuille Calcul LODEOM salarié 2
- 5) La feuille Variables salarié 3
- 6) La feuille Calcul LODEOM salarié 3
- 7) La feuille Variables salarié 4
- 8) La feuille Calcul LODEOM salarié 4
- 9) La feuille Variables salarié 5
- 10) La feuille Calcul LODEOM salarié 5
- 11) La feuille Variables salarié 6
- 12) La feuille Calcul LODEOM salarié 6
- 13) La feuille Variables salarié 7
- 14) La feuille Calcul LODEOM salarié 7
- 15) La feuille Variables salarié 8
- 16) La feuille Calcul LODEOM salarié 8
- 17) La feuille Variables salarié 9
- 18) La feuille Calcul LODEOM salarié 9
- 19) La feuille Variables salarié 10
- 20) La feuille Calcul LODEOM salarié 10

- 21) La feuille Déclaration LODEOM CGSS

Codes couleurs des tableaux

 Champ à compléter

 Résultat

 Légendes

 Légendes

Montants à porter sur la déclaration CGSS

Entreprise:

SARL TEST

Salariés/Mois	Janvier	Février	Mars	Avril	Mai	Juin	Juillet	Août	Septembre	Octobre	Novembre	Décembre	TOTAL
	0	0	0	0	0	0	0	0	0	0	0	0	0
	0	0	0	0	0	0	0	0	0	0	0	0	0
	0	0	0	0	0	0	0	0	0	0	0	0	0
	0	0	0	0	0	0	0	0	0	0	0	0	0
	0	0	0	0	0	0	0	0	0	0	0	0	0
	0	0	0	0	0	0	0	0	0	0	0	0	0
	0	0	0	0	0	0	0	0	0	0	0	0	0
	0	0	0	0	0	0	0	0	0	0	0	0	0
	0	0	0	0	0	0	0	0	0	0	0	0	0
	0	0	0	0	0	0	0	0	0	0	0	0	0
TOTAUX MOIS	0	0	0	0	0	0	0	0	0	0	0	0	0

Total réduction LODEOM

0



Calcul exonération LODEOM en 2016

Présentation de la matrice Excel

Version : 6.0 Date de mise à jour : 15 mai 2016



Le présent classeur est réservé aux entreprises:

- 1/ NON Éligibles au CICE;
- 2/ ET comptant un effectif inférieur à 11 salariés.

1) La feuille Variables salarié 1

Cette feuille vous permet de déterminer le nombre d'heures rémunérées du mois.

Vous sont demandées plusieurs informations importantes, à savoir:

- . Le salaire brut soumis à cotisations, qui sera celui retenu pour le calcul de la réduction LODEOM.
- . Le salaire de base et l'horaire contractuel permettant de déterminer le taux horaire de base
- . Les différentes variables du mois (HS, HC, Absences, Primes, et autres éléments).

Cette feuille prévoit une saisie pour les 12 mois de l'année

2) La feuille Calcul LODEOM salarié 1





Aucune saisie ne vous est demandée, cette feuille récupérant l'ensemble des informations nécessaires sur la feuille précédente.

Toutes les feuilles qui suivent fonctionnent de la même façon que pour le salarié 1

- 3) La feuille Variables salarié 2
- 4) La feuille Calcul LODEOM salarié 2
- 5) La feuille Variables salarié 3
- 6) La feuille Calcul LODEOM salarié 3
- 7) La feuille Variables salarié 4
- 8) La feuille Calcul LODEOM salarié 4
- 9) La feuille Variables salarié 5
- 10) La feuille Calcul LODEOM salarié 5
- 11) La feuille Variables salarié 6
- 12) La feuille Calcul LODEOM salarié 6
- 13) La feuille Variables salarié 7
- 14) La feuille Calcul LODEOM salarié 7
- 15) La feuille Variables salarié 8
- 16) La feuille Calcul LODEOM salarié 8
- 17) La feuille Variables salarié 9
- 18) La feuille Calcul LODEOM salarié 9
- 19) La feuille Variables salarié 10
- 20) La feuille Calcul LODEOM salarié 10

- 21) La feuille Déclaration LODEOM CGSS

Codes couleurs des tableaux

-  Champ à compléter
-  Résultat
-  Légendes
-  Légendes

Montants à porter sur la déclaration CGSS

Entreprise:

SARL TEST

Salariés/Mois	Janvier	Février	Mars	Avril	Mai	Juin	Juillet	Août	Septembre	Octobre	Novembre	Décembre	TOTAL
	0	0	0	0	0	0	0	0	0	0	0	0	0
	0	0	0	0	0	0	0	0	0	0	0	0	0
	0	0	0	0	0	0	0	0	0	0	0	0	0
	0	0	0	0	0	0	0	0	0	0	0	0	0
	0	0	0	0	0	0	0	0	0	0	0	0	0
	0	0	0	0	0	0	0	0	0	0	0	0	0
	0	0	0	0	0	0	0	0	0	0	0	0	0
	0	0	0	0	0	0	0	0	0	0	0	0	0
	0	0	0	0	0	0	0	0	0	0	0	0	0
	0	0	0	0	0	0	0	0	0	0	0	0	0
TOTAUX MOIS	0	0	0	0	0	0	0	0	0	0	0	0	0

Total réduction LODEOM

0



Calcul exonération LODEOM en 2016

Présentation de la matrice Excel

Version : 6.0 Date de mise à jour : 15 mai 2016



Le présent classeur est réservé aux entreprises:

- 1/ NON Éligibles au CICE;
- 2/ ET comptant un effectif de 11 salariés et plus.

1) La feuille Variables salarié 1

Cette feuille vous permet de déterminer le nombre d'heures rémunérées du mois.

Vous sont demandées plusieurs informations importantes, à savoir:

- . Le salaire brut soumis à cotisations, qui sera celui retenu pour le calcul de la réduction LODEOM.
- . Le salaire de base et l'horaire contractuel permettant de déterminer le taux horaire de base
- . Les différentes variables du mois (HS, HC, Absences, Primes, et autres éléments).

Cette feuille prévoit une saisie pour les 12 mois de l'année

2) La feuille Calcul LODEOM salarié 1





Aucune saisie ne vous est demandée, cette feuille récupérant l'ensemble des informations nécessaires sur la feuille précédente.

Toutes les feuilles qui suivent fonctionnent de la même façon que pour le salarié 1

- 3) La feuille Variables salarié 2
- 4) La feuille Calcul LODEOM salarié 2
- 5) La feuille Variables salarié 3
- 6) La feuille Calcul LODEOM salarié 3
- 7) La feuille Variables salarié 4
- 8) La feuille Calcul LODEOM salarié 4
- 9) La feuille Variables salarié 5
- 10) La feuille Calcul LODEOM salarié 5
- 11) La feuille Variables salarié 6
- 12) La feuille Calcul LODEOM salarié 6
- 13) La feuille Variables salarié 7
- 14) La feuille Calcul LODEOM salarié 7
- 15) La feuille Variables salarié 8
- 16) La feuille Calcul LODEOM salarié 8
- 17) La feuille Variables salarié 9
- 18) La feuille Calcul LODEOM salarié 9
- 19) La feuille Variables salarié 10
- 20) La feuille Calcul LODEOM salarié 10

21) La feuille Déclaration LODEOM CGSS

Codes couleurs des tableaux

-  Champ à compléter
-  Résultat
-  Légendes
-  Légendes

Montants à porter sur la déclaration CGSS

Entreprise:

SARL TEST

Salariés/Mois	Janvier	Février	Mars	Avril	Mai	Juin	Juillet	Août	Septembre	Octobre	Novembre	Décembre	TOTAL
	0	0	0	0	0	0	0	0	0	0	0	0	0
	0	0	0	0	0	0	0	0	0	0	0	0	0
	0	0	0	0	0	0	0	0	0	0	0	0	0
	0	0	0	0	0	0	0	0	0	0	0	0	0
	0	0	0	0	0	0	0	0	0	0	0	0	0
	0	0	0	0	0	0	0	0	0	0	0	0	0
	0	0	0	0	0	0	0	0	0	0	0	0	0
	0	0	0	0	0	0	0	0	0	0	0	0	0
	0	0	0	0	0	0	0	0	0	0	0	0	0
	0	0	0	0	0	0	0	0	0	0	0	0	0
TOTAUX MOIS	0	0	0	0	0	0	0	0	0	0	0	0	0

Total réduction LODEOM

0



Calcul exonération LODEOM en 2016

Présentation de la matrice Excel

Version : 6.0 Date de mise à jour : 15 mai 2016



Le présent classeur est réservé aux entreprises:

- 1/ NON Éligibles au CICE;
- 2/ ET bénéficiant d'une exonération renforcée.

1) La feuille Variables salarié 1

Cette feuille vous permet de déterminer le nombre d'heures rémunérées du mois.

Vous sont demandées plusieurs informations importantes, à savoir:

- . Le salaire brut soumis à cotisations, qui sera celui retenu pour le calcul de la réduction LODEOM.
- . Le salaire de base et l'horaire contractuel permettant de déterminer le taux horaire de base
- . Les différentes variables du mois (HS, HC, Absences, Primes, et autres éléments).

Cette feuille prévoit une saisie pour les 12 mois de l'année

2) La feuille Calcul LODEOM salarié 1





Aucune saisie ne vous est demandée, cette feuille récupérant l'ensemble des informations nécessaires sur la feuille précédente.

Toutes les feuilles qui suivent fonctionnent de la même façon que pour le salarié 1

- 3) La feuille Variables salarié 2
- 4) La feuille Calcul LODEOM salarié 2
- 5) La feuille Variables salarié 3
- 6) La feuille Calcul LODEOM salarié 3
- 7) La feuille Variables salarié 4
- 8) La feuille Calcul LODEOM salarié 4
- 9) La feuille Variables salarié 5
- 10) La feuille Calcul LODEOM salarié 5
- 11) La feuille Variables salarié 6
- 12) La feuille Calcul LODEOM salarié 6
- 13) La feuille Variables salarié 7
- 14) La feuille Calcul LODEOM salarié 7
- 15) La feuille Variables salarié 8
- 16) La feuille Calcul LODEOM salarié 8
- 17) La feuille Variables salarié 9
- 18) La feuille Calcul LODEOM salarié 9
- 19) La feuille Variables salarié 10
- 20) La feuille Calcul LODEOM salarié 10

- 21) La feuille Déclaration LODEOM CGSS

Codes couleurs des tableaux

-  Champ à compléter
-  Résultat
-  Légendes
-  Légendes

Montants à porter sur la déclaration CGSS

Entreprise:

SARL TEST

Salariés/Mois	Janvier	Février	Mars	Avril	Mai	Juin	Juillet	Août	Septembre	Octobre	Novembre	Décembre	TOTAL
	0	0	0	0	0	0	0	0	0	0	0	0	0
	0	0	0	0	0	0	0	0	0	0	0	0	0
	0	0	0	0	0	0	0	0	0	0	0	0	0
	0	0	0	0	0	0	0	0	0	0	0	0	0
	0	0	0	0	0	0	0	0	0	0	0	0	0
	0	0	0	0	0	0	0	0	0	0	0	0	0
	0	0	0	0	0	0	0	0	0	0	0	0	0
	0	0	0	0	0	0	0	0	0	0	0	0	0
	0	0	0	0	0	0	0	0	0	0	0	0	0
	0	0	0	0	0	0	0	0	0	0	0	0	0
TOTAUX MOIS	0	0	0	0	0	0	0	0	0	0	0	0	0

Total réduction LODEOM

0

